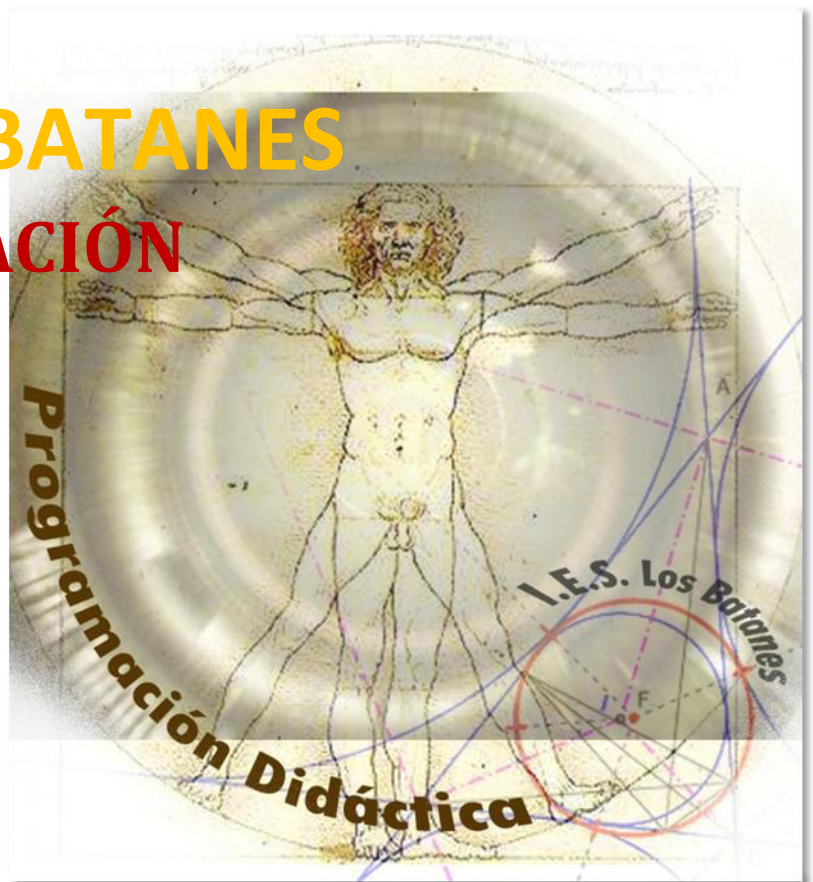


# I.E.S LOS BATANES

## PROGRAMACIÓN



# 2º ESO

CURSO 2020-2021



1. Introducción.
  - a. Características de la materia o ámbito.
  - b. Composición del departamento
  - c. Organización de las materias del Dpto.
  - d. Base legal
2. Competencias clave.
3. Secuencia y temporalización de los contenidos.
4. Criterios de evaluación y sus correspondientes estándares de aprendizaje evaluables.
5. Integración de las competencias clave en los elementos curriculares, mediante la relación entre los estándares de aprendizaje evaluables y cada una de las competencias.
6. Estrategias e instrumentos para la evaluación de los aprendizajes del alumnado.
  - 6.1 Características de la evaluación.
  - 6.2 Instrumentos o pruebas.
  - 6.3 Características de las pruebas.
  - 6.4 Qué evaluar
  - 6.5 Cómo evaluar:
  - 6.6 ¿Cuándo evaluar?
7. Criterios de calificación
8. Orientaciones metodológicas, didácticas y organizativas.
  - 8.1 Metodología General
  - 8.2 Metodología Específica
  - 8.3 Actividades y Estrategias de enseñanza aprendizaje.
  - 8.4 Agrupamientos de Alumnos.
  - 8.5 Organización del espacio.
  - 8.6 Medidas de Atención a la Diversidad.
  - 8.7 El Uso de las TIC.
9. Materiales curriculares y recursos didácticos.
10. Plan de actividades complementarias.
11. Evaluación interna
12. Anexos:
  - Anexo I: Distribución contenidos en función modalidades de formación (3 escenarios).



## 1. INTRODUCCIÓN.

### A. LAS CARACTERÍSTICAS DE LA MATERIA O ÁMBITO.

Si en otras épocas históricas era la palabra, tanto en su expresión oral como escrita, la principal forma de expresión y de transmisión de ideas y sentimientos, no cabe duda de que en la época en la que estamos inmersos la imagen ha cobrado un protagonismo sin precedentes en ninguna otra época de la historia de la humanidad.

La expresión artística es fundamental para la vida del ser humano y el desarrollo de las sociedades en las que convive, tiene lenguajes propios que la convierten en una forma de comunicación universal y al mismo tiempo permite una diversidad de manifestaciones tan amplias como la creatividad de las distintas culturas. La materia de Educación plástica visual y audiovisual ofrece una relación directa y práctica con todas las competencias clave y, por su naturaleza integradora e interdisciplinar, es fundamental en esta etapa de desarrollo del alumnado, teniendo como finalidad principal proporcionar las herramientas y recursos que le permitan analizar y comprender la realidad natural, social y cultural que le rodea, al mismo tiempo que aprende a expresar, de forma creativa y crítica, sus sentimientos, ideas y experiencias.

La materia parte de los bloques impartidos, supuestamente, en la Educación Primaria en el área de Educación Artística. La parte destinada a la educación plástica ya anticipaba los mismos bloques de los que parte la materia en ESO, bajo las denominaciones de educación audiovisual, dibujo técnico y expresión artística.

El bloque Expresión Plástica experimenta con materiales y técnicas diversas en el aprendizaje del proceso de creación. Se intenta dar al alumnado una mayor autonomía en la creación de obras personales, ayudando a planificar mejor los pasos a seguir en la realización de proyectos artísticos, tanto propios como colectivos.





Se analizan las características del lenguaje audiovisual, desde el cual se realiza el análisis crítico de las imágenes que nos rodean. Se realiza también especial hincapié en el uso de las Tecnologías de la Información y la Comunicación aplicadas a la imagen.

En el bloque Dibujo Técnico se trasladan conocimientos teórico-prácticos sobre diferentes formas geométricas y sistemas de representación y se aplican estos conocimientos a la resolución de problemas y a la realización de distintos diseños.

Es importante que el alumnado no se convierta en mero observador pasivo de nuestra cultura y de la realidad social (una sociedad filtrada por referencias estéticas de todo tipo, presentes tanto en sus procesos de socialización, como de construcción de identidad), por lo que es necesaria una formación amplia a través de la actividad plástica, ya que es un medio idóneo para formar ciudadanos activos, críticos y sensibles con el entorno que los rodea, y de esta forma, conseguir que sean capaces de interactuar con su entorno, analizando y entendiendo los constantes y masivos mensajes que en la actualidad se transmiten a través de imágenes y medios audiovisuales para después poder crear soluciones originales.

La Educación Plástica es determinante para aprender a analizar y resolver problemas de forma creativa en diferentes áreas del conocimiento reforzando, al mismo tiempo, los contenidos trabajados en el resto de materias de la etapa. Gracias al estudio y experimentación con los diversos lenguajes y códigos visuales y audiovisuales, el discente podrá sentirse capaz de manejar distintas herramientas y recursos en diferentes contextos, respondiendo a sus necesidades expresivas y comunicativas.

La formación en esta etapa engloba el aprendizaje de los distintos lenguajes plásticos, desde el cine, la fotografía, el diseño hasta el dibujo técnico. Estos recursos son fundamentales para asimilar contenidos de otras áreas y suponen

	IES LOS BATANES (Viso del Marqués)	Programación Didáctica		
		LOMCE	Departamento Artes Plásticas y Dibujo	

la base fundamental para futuros estudios, respondiendo a las necesidades comunicativas actuales, profundizando en el proceso creativo para resolver problemas de la realidad cotidiana y el uso determinante de las nuevas tecnologías como medio expresivo.

## B. COMPOSICIÓN DEL DEPARTAMENTO.

En este curso escolar, apoyará a este Departamento los profesores, D. Jerónimo Torres Alcaide (2º A y B) y D. Paulino Cano Montoro (2º TAE) ambos del Departamento de Tecnología, por superar las horas lectivas el especialista de la materia.

## C. ORGANIZACIÓN DE LAS MATERIAS DEL DEPARTAMENTO.

Para facilitar el trabajo de los profesores y que el alumnado no salga perjudicado por ser impartida, la materia, por un profesor no especialista, se decide dejarle el curso de segundo ESO y apoyar mucho su labor, facilitándole libro digital y recursos que faciliten la impartición de la materia. Todas las demás horas serán impartidas por el Jefe de Dpto.

## D. BASE LEGAL

- La **Ley Orgánica para la Mejora de la Calidad Educativa 8/2013, de 9 de Diciembre**, (LOMCE) (1º y 3º de ESO y 1º Bachillerato).
- El **R.D. 1105/2014, de 26 de Diciembre**, por el que se establece el currículo básico de la ESO y el Bachillerato.
- El **D. 40/2015, de 15/06/2015**, por el que se establece el currículo de ESO y Bachillerato en la Comunidad Autónoma de Castilla La Mancha.
- **Instrucciones de 30/06/2015 e Instrucciones de 14/09/2015**, sobre la organización de las Enseñanzas de ESO y Bachillerato en el curso 2015/16.
- **Orden de 14/07/2016**, de la Consejería de Educación, Cultura y Deportes, por la que se regulan los **Programas de Mejora del Aprendizaje y del Rendimiento**.
- **Orden de 15/04/2016**, de la Consejería de Educación, Cultura y Deportes, por la que se regula la **evaluación del alumnado** en la Educación Secundaria Obligatoria y Bachillerato en la Comunidad Autónoma de Castilla-La Mancha.
- Decreto 85/2018, de 20 de noviembre, por el que se regula la **inclusión educativa** del alumnado en la comunidad autónoma de Castilla la Mancha (DOCM 23 de noviembre de 2018).
- Resolución de 23/07/2020, de la Consejería de Educación, Cultura y Deportes, por la que se dictan instrucciones sobre **medidas educativas para el curso 2020-2021** en la comunidad autónoma de Castilla-La Mancha.
- Resolución de 31/08/2020, de la Consejería de Educación, Cultura y Deportes, por la que se modifica la Resolución de 23/07/2020, de la Consejería de Educación, Cultura y Deportes, por la que se dictan instrucciones sobre medidas educativas para el curso 2020- 2021 en la comunidad autónoma de Castilla-La Mancha.



Queremos mostrar nuestro desacuerdo con los estándares fijados en el currículum, los cuales no abarcan lo que hemos comentado en la introducción de esta programación. Están muy centrados en la competencia matemática (parte geométrica) y muy escasa en la competencia cultural y en la digital. Además la resolución creativa de problemas potencia competencias como pueden ser la del sentido de iniciativa y espíritu emprendedor, la social y cívica y la de aprender a aprender.

Además, los tiempos para esta materia, en esta etapa, son muy insuficientes dada la importancia que tiene y la gran contribución en la adquisición competencial en el alumnado en estos tiempos. Fundamentalmente por todo lo comentado en la introducción de esta programación. Parece ser que no interesan personas que resuelvan problemas de forma diferente, pero sí es necesario desarrollar el sentido de iniciativa y espíritu emprendedor... otra más de las tantas incongruencias. En fin, seguiremos...

## 2. COMPETENCIAS CLAVE.

El currículo de la asignatura de Educación Plástica, Visual y Audiovisual (EPVA) permite a todo el alumnado el desarrollo de todas las competencias clave, desde un enfoque significativo e integral, interrelacionando saberes conceptuales, saberes procedimentales, actitudes y valores propios de la materia. La contextualización de los aprendizajes y las metodologías activas que se ponen en juego garantizan las creencias, de la cultura y de la historia personal y colectiva, tanto de uno mismo como de los demás.

### **Competencia de sentido de iniciativa y espíritu emprendedor:**

Desde el autoconocimiento, la autoestima, la autoconfianza, la autonomía, el interés y el esfuerzo, el estudiante aprenderá a saber elegir, planificar y gestionar diversos conocimientos, destrezas o habilidades y actitudes con criterio propio y con fines concretos. Desarrollará su capacidad para transformar las ideas en actos con iniciativa, creatividad e imaginación, a través

de trabajos individuales y en equipo que le exigirán organizar, comunicar, presentar, representar, participar, negociar, gestionar recursos, delegar, tomar decisiones, evaluar, autoevaluar...

### **Competencia de conciencia y expresiones culturales:**

El alumnado conocerá y empleará las principales técnicas, materiales, recursos y convenciones de los diferentes lenguajes artísticos, utilizándolos como medio de expresión y creación personal para comunicar y compartir ideas, experiencias y emociones. Así, desarrollará sus habilidades perceptiva y comunicativa, su sensibilidad y su sentido estético. Es decir, su capacidad para conocer, comprender, apreciar y valorar con espíritu crítico y con actitud abierta y respetuosa autores, obras, géneros y estilos de diversas manifestaciones artístico-culturales, relacionándolos con la sociedad en la que se crean, aprendiendo a disfrutarlas, conservarlas y considerarlas parte de la riqueza y patrimonio cultural de los pueblos. Atendiendo a la gran diversidad cultural de nuestra sociedad se aprenderán y desarrollarán. Los principios de la libertad de expresión y el diálogo entre culturas y sociedades presentes en la realización de experiencias artísticas compartidas, en las que se apoyarán y se apreciarán las contribuciones de los demás compañeros. Se experimentará también el placer por la participación en la vida y actividad cultural del propio entorno, desde la responsabilidad que conlleva la implicación de un proyecto común, transferencia de lo aprendido, contribuyendo al desarrollo de cada una de las siete competencias clave de la siguiente manera:

### **Competencia en comunicación lingüística:**

Desde el conocimiento de su propio contexto socio-cultural, el alumnado interpretará y elaborará mensajes visuales aplicando los códigos del lenguaje plástico (bidimensional y tridimensional). A través de experiencias de aprendizaje variadas se conjugarán diferentes formatos, soportes, contextos y situaciones de comunicación, lo cual pondrá en juego el discurso, el argumento, la escucha activa y el lenguaje no verbal. Esto permitirá descubrir





la crítica constructiva, el diálogo y la conversación como fuentes de disfrute. La expresión de las propias ideas, experiencias y emociones favorecerá la interacción y el intercambio comunicativo a través del lenguaje plástico. Por último, la búsqueda y el tratamiento crítico de la información constituirán un aspecto clave.

Se dedicará un tiempo a la lectura en el aula para favorecer la expresión oral correcta en español.

### **Competencia matemática y competencias básicas en ciencia y tecnología:**

Al establecerse en esta asignatura una relación profunda entre conocimiento conceptual y conocimiento procedimental en todos los niveles de la etapa, el alumnado deberá razonar matemáticamente para describir, manejar medidas, así como analizar las relaciones entre las figuras (propiedades geométricas, posiciones y direcciones relativas, proporción, composición, perspectiva, etc.). Se conocerán y manipularán diferentes materiales, estudiando su idoneidad en creaciones concretas. Mediante la aplicación de procesos científicos (identificar preguntas, indagar soluciones posibles, contrastar ideas, diseñar pruebas, se fomentan los valores de atención, disciplina, rigor, paciencia, limpieza, iniciativa, responsabilidad, etc., atendiendo a los principios de la ética social, de la salud y de la conservación y mejora del medio natural.

### **Competencia digital:**

Se potenciará el uso activo y creativo de las aplicaciones informáticas, para buscar y procesar información (analizar, cotejar y evaluar), transformándola en conocimiento, y para componer textos e imágenes digitales, dibujando planos, realizando variaciones formales y de color, generando figuras, componiendo secuencias visuales y sonoras, etc. Por otro lado, la participación y el trabajo colaborativo en línea permitirán una resolución más eficiente de las tareas y actividades planteadas.



### **Competencia de aprender a aprender:**

El alumno desarrollará su habilidad para iniciar, organizar y persistir en sus tareas. Las propuestas de creación abiertas y contextualizadas favorecerán que se sienta protagonista del proceso y del resultado de su propio aprendizaje. Identificando sus propios logros se sentirá auto-eficiente, reforzando así su autonomía y tomando conciencia de cómo se aprende: conocerá (lo que ya sabe sobre la materia, lo que aún desconoce, lo que es capaz de aprender,...), reflexionará (sobre las demandas de la tarea planteada, sobre las estrategias posibles para afrontarla,...) y organizará el propio proceso de aprendizaje para ajustarlo a sus capacidades y necesidades (diseño del plan de acción, autoevaluación continua, análisis y valoración del resultado obtenido y del proceso empleado). Cabe señalar que también se aprende observando cómo los demás aprenden, por lo que el trabajo individual y trabajo cooperativo serán complementarios.

### **Competencia social y cívica:**

A partir de la interpretación de fenómenos y problemas sociales contextualizados se elaboran respuestas, se toman decisiones y se interactúa con los demás, resolviendo conflictos partiendo de la tolerancia y el respeto, expresando y comprendiendo puntos de vista diferentes y mostrando empatía. La cooperación permanente favorecerá el bienestar personal y colectivo. El compromiso social y la disposición para la comunicación intercultural ayudarán a superar los prejuicios y a resolver los problemas que afectan al entorno escolar y a la comunidad, de manera activa, solidaria y constructiva. Así, se desarrollará el respeto de los valores y la intimidad de las personas.



<b>COMPETENCIAS CLAVE</b>	<b>SIGLAS</b>
1. Comunicación lingüística	CCL
2. Competencia matemática y competencias básicas en ciencia y tecnología	CMCT
3. Competencia digital	CD
4. Competencia de aprender a aprender	CAA
5. Competencias sociales y cívicas	CSC
6. Competencia de sentido de iniciativa y espíritu emprendedor	CIEE
7. Competencia de conciencia y expresiones culturales	CCEC

#### **COEFICIENTES DE CONTRIBUCIÓN COMPETENCIAL SEGÚN CURRÍCULUM**

	CCL	CMCT	CD	CAA	CSC	CIEE	CCEC	TOTAL ESTÁNDARES
EPV	7	18	3	5	2	1	10	<b>46</b>

### **3. SECUENCIA Y TEMPORALIZACIÓN DE LOS CONTENIDOS.**

Los tiempos serán flexibles en función de cada actividad y de las necesidades de cada alumno, que serán quienes marquen el ritmo de aprendizaje. Teniendo en cuenta que el curso tiene aproximadamente 30 semanas, y considerando que el tiempo semanal asignado a esta materia es de 2 horas, sabemos que en el curso habrá alrededor de 60 sesiones. Podemos, pues, hacer una estimación del reparto del tiempo por unidad didáctica, tal y como se detalla a continuación:



<b>UNIDAD DIDÁCTICA</b>	<b>TEMPORALIZACIÓN</b>
UNIDAD 1: Percepción y lectura de imágenes	5 sesiones
UNIDAD 2: Lenguaje audiovisual	4 sesiones
UNIDAD 3: Análisis de las formas	5 sesiones
UNIDAD 4: Elementos de expresión	5 sesiones
UNIDAD 5: El color	6 sesiones
UNIDAD 6: Luz y volumen	5 sesiones
UNIDAD 7: La composición	5 sesiones
UNIDAD 8: Dibujo geométrico	6 sesiones
UNIDAD 9: Proporción y estructuras modulares	5 sesiones
UNIDAD 10: Sistemas de representación	6 sesiones
UNIDAD 11: Perspectiva cónica	4 sesiones
Materiales y técnicas en la expresión plástica	4 sesiones
<b>Total</b>	<b>60 sesiones</b>

Dada la dificultad para los alumnos por su abstracción y parte matemática se adelantarán las unidades 8, 9, 10 y 11 al primer trimestre. Pasando las unidades 1, 2 y 3 al segundo trimestre y las unidades 4, 5, 6 y 7 al tercer trimestre.

#### 4.5. PERFIL COMPETENCIAL DE LA MATERIA EN 2º ESO: CONTENIDOS, CRITERIOS DE EVALUACIÓN Y ESTÁNDARES DE APRENDIZAJE ASOCIADOS A CADA COMPETENCIA. UNIDAD DIDÁCTICA QUE LOS DESARROLLA

CONTENIDOS	CRITERIOS DE EVALUACIÓN	ESTÁNDARES DE APRENDIZAJE EVALUABLES	UNIDAD	POND	CC
<b>BLOQUE 1. EXPRESIÓN PLÁSTICA</b>					
<ul style="list-style-type: none"> <li>Técnicas gráfico-plásticas. Materiales y técnicas secas, húmedas y mixtas. Posibilidades expresivas y aplicaciones. La reutilización de materiales y sus cualidades plásticas.</li> <li>Valores expresivos y estéticos de los recursos gráficos: puntos, línea, colores, texturas, claroscuros.</li> <li>La iconicidad de la imagen. El dibujo previo y analítico.</li> <li>La composición. Conceptos de proporción, ritmo y equilibrio. Composiciones modulares. Dibujo</li> </ul>	1. Conocer y aplicar las posibilidades expresivas de las técnicas gráfico plásticas secas, húmedas y mixtas. 2. Expresar emociones utilizando recursos gráficos distintos: línea, puntos, colores, texturas, claroscuros.	1.1. Utiliza con propiedad las técnicas gráfico plásticas conocidas aplicándolas de forma adecuada al objetivo de la actividad.	1-11	B	CEC, CAA, CSC
		1.2. Utiliza el lápiz de grafito y de color, creando el claroscuro en composiciones figurativas y abstractas.	3, 4, 5, 6 7, 8 y 9	I	CEC, CAA, SIEE
		1.3. Experimenta con las témperas aplicando la técnica de diferentes formas (pinceles, esponjas, goteos, distintos grados de humedad, estampaciones...) valorando las posibilidades expresivas según el grado de opacidad y la creación de texturas visuales cromáticas.	3, 4, 5, 6, 7, 8 y 9	B	CEC, CAA, SIEE
		1.4. Aprovecha materiales reciclados para la elaboración de obras, de forma responsable con el medio ambiente, y aprovechando sus cualidades	4, 7, 8 y 9	I	CEC, CAA, SIEE, CSC

<p>del natural, la proporción.</p> <ul style="list-style-type: none"> <li>Teoría del color. Color luz y color pigmento. Valores expresivos y simbólicos del color. Tratamiento digital del color.</li> <li>El proceso creativo. Fases de creación de un diseño. Pautas de trabajo colectivo.</li> </ul>		gráfico-plásticas.			
		1.5. Mantiene su espacio de trabajo y su material en perfecto orden y estado, y aportándolo al aula cuando es necesario para la elaboración de las actividades.	1-11	B	CEC, CAA, CSC
		2.1. Realiza composiciones que transmitan emociones básicas experimentando con los distintos recursos gráficos.	1-11	B	CEC, CAA, SIEE
	3. Dibujar con distintos niveles de iconicidad de la imagen.	3.1. Comprende y emplea los diferentes niveles de iconicidad de la imagen gráfica elaborando bocetos, apuntes, dibujo esquemático, analítico y mimético.	3 y 6	I	CCL, CEC, CAA, SIEE
	4. Identificar y aplicar los conceptos de equilibrio proporción y ritmo en composiciones básicas.	4.1. Analiza el esquema compositivo básico, de obras de arte, y obras propias, atendiendo a los conceptos de equilibrio, proporción y ritmo.	7	I	CEC, CAA
	3. Diferenciar entre los diferentes tipos de textura y valorar sus capacidades expresivas en aplicaciones prácticas.	4.2. Realiza composiciones básicas con diferentes técnicas.	1-11 9	B	CEC, CAA, SIEE
		4.3. Realiza composiciones modulares con diferentes procedimientos gráfico- plásticos en aplicaciones al diseño textil, ornamental, arquitectónico o decorativo.		I	
	4. Identificar las propiedades	4.4. Representa objetos del natural de forma	3, 4, 6, 9,	I	CEC,

	del color luz y color pigmento.	proporcionada.	10 y 11		CAA, SIEE
	5. Identificar, diferenciar y experimentar las propiedades del color luz y el color pigmento.	5.1. Experimenta con los colores primarios y secundarios estudiando la síntesis aditiva y sustractiva y los colores complementarios.	5	I	CEC, CAA
		5.2. Realiza modificaciones del color y sus propiedades aplicando las TIC.	2, 4 y 5	A	CEC, CAA, SIEE, CD
	6. Experimentar con diferentes técnicas y materiales creando figuras tridimensionales. 6. Conocer y aplicar el proceso creativo en la elaboración de diseños personales y colectivos. 6. Conocer y aplicar el proceso creativo en la elaboración de diseños personales y colectivos.	5.3. Realiza composiciones abstractas con diferentes técnicas gráficas para expresar sensaciones por medio del uso del color.	3, 4, 5, 7 y 9 1-11	I	CEC, CAA, SIEE CEC, CAA, SIEE, CSC
		6.1. Conoce y aplica diferentes técnicas creativas para la elaboración de diseños siguiendo las fases del proceso creativo.		B	
		6.2. Valora y evalúa el trabajo propio y ajeno en todo el proceso creativo, respetando las opiniones ajenas.	1-11	B	

<p><b>BLOQUE 2. COMUNICACIÓN AUDIOVISUAL</b></p> <ul style="list-style-type: none"> <li>• Leyes perceptivas. Ilusiones ópticas.</li> <li>• Niveles de iconicidad de una imagen.</li> <li>• Análisis del significante y significado de una imagen.</li> <li>• Comunicación audiovisual. Imagen fija e imagen en movimiento. Los medios de masa y la publicidad. Proceso creativo de mensajes visuales y audiovisuales.</li> <li>• El lenguaje del cómic. Elementos y recursos narrativos.</li> <li>• El lenguaje cinematográfico. Recursos expresivos.</li> </ul> <p>Uso responsable y educativo de las TIC. Programas básicos y aplicaciones de dispositivos móviles para el tratamiento digital de la imagen.</p>	7. Identificar los elementos y factores que intervienen en el proceso de percepción de imágenes.	7.1. Identifica y aplica los conocimientos básicos de los procesos perceptivos en la elaboración de trabajos.	1	B	CL CEC CMCT
	7. Reconocer las leyes visuales que posibilitan las ilusiones ópticas y aplicar estas leyes en la elaboración de obras propias.	7.1. Identifica y clasifica diferentes ilusiones ópticas según los principios de la percepción.	1	B	CEC, CAA
	9. Describir, analizar e interpretar una imagen distinguiendo los aspectos denotativo y connotativo de la misma.	7.2. Diseña ilusiones ópticas basándose en las leyes perceptivas.	1	I	CEC, CAA, SIEE
	8. Reconocer los diferentes grados de iconicidad en imágenes presentes en el entorno comunicativo.	8.1. Diferencia imágenes figurativas de abstractas.	3	B	CCL, CEC, CAA
8. Reconocer los diferentes grados de iconicidad en imágenes presentes en el entorno comunicativo.					



	10. Diferenciar y analizar los distintos elementos que intervienen en un acto de comunicación.	8.2. Reconoce distintos grados de iconicidad en una serie de imágenes.	1 y 3	I	CEC, CAA
	9. Crear distintos tipos de imágenes según su relación significante-significado.	9.1. Diferencia significativa de significado.	1	B	CCL, CEC, CAA
	12. Analizar fotografías comprendiendo los fundamentos estéticos y formales.	9.2. Diseña símbolos gráficos.	1 1 y 2	I	CEC, CAA, SIEE CEC, CAA, SIEE, CSC
	10. Utilizar de manera adecuada los lenguajes visual y audiovisual con distintas funciones de forma individual y en equipo. 10. Utilizar de manera adecuada los lenguajes visual y audiovisual con distintas funciones de forma individual y en equipo.	10.1. Diseña, en equipo, mensajes visuales y audiovisuales con distintas funciones utilizando diferentes lenguajes y códigos siguiendo de manera ordenada las distintas fases del proceso (guion técnico, story board, realización).		I	
	13. Conocer los fundamentos de la imagen en movimiento, explorando las posibilidades	10.2. Valora y evalúa el trabajo propio y ajeno en todo el proceso creativo, respetando las opiniones ajenas.	1-11 1	B	CEC, CAA, CSC

	expresivas del lenguaje cinematográfico.	10.3. Diseña un mensaje publicitario utilizando recursos visuales como las figuras retóricas.		I	CEC, CAA, SIEE, CSC
	11. Analizar y realizar cómics aplicando los recursos de manera apropiada.	11.1. Diseña un cómic utilizando de manera adecuada viñetas y cartelas, globos, líneas cinéticas y onomatopeyas.	2 2, 4 y 6	I	CEC, CAA, SIEE, CCL, CEC, CAA, CSC
	12. Apreciar el lenguaje del cine analizando la secuencia de manera crítica, reflexionando sobre la relación del lenguaje cinematográfico con el mensaje de la obra.	12.1. Reflexiona críticamente sobre una obra de cine, analizando la narrativa cinematográfica en relación con el mensaje.		A	
	13. Valorar las aportaciones de las tecnologías digitales y ser capaz de elaborar documentos mediante el mismo.	13.1. Elabora documentos para presentar un tema o proyecto, empleando los recursos digitales de manera adecuada.	1-11	B	CEC, CAA, SIEE, CD
<ul style="list-style-type: none"> <li>• Materiales específicos de dibujo técnico.</li> <li>• Elementos básicos del dibujo</li> </ul>	15. Conocer y manipular las herramientas de dibujo técnico.	15.1. Conoce los materiales de dibujo y su utilidad.	7 Y 8	B	CEC
		15.2. Utiliza el compás, realizando ejercicios variados para familiarizarse con esta herramienta.		B	CMTC
	16. Comprender los conceptos del punto, la línea y el plano,	16.1. Construye los diferentes tipos de rectas, utilizando la escuadra y el cartabón.	7	B	CEC

<p>técnico: Punto. Línea. Tipos de líneas (recta, curva, semirrecta, segmento, quebrada). Posiciones relativas de las rectas (rectas secantes, paralelas y perpendiculares). Suma y resta de segmentos. Mediatriz. Plano. Definición.</p> <ul style="list-style-type: none"> <li>• La circunferencia y sus elementos. Posiciones relativas de las circunferencias.</li> <li>• Ángulos: Tipos. Suma y resta. Medición de ángulos. Bisectriz.</li> <li>• Teorema de Thales.</li> <li>• Los polígonos. Clasificación. <ul style="list-style-type: none"> <li>– Triángulos. Clasificación. Construcción. Resolución de problemas básicos.</li> <li>– Cuadriláteros. Clasificación, construcción y resolución de problemas básicos.</li> <li>– Construcción de polígonos</li> </ul> </li> </ul>	diferenciando claramente los distintos tipos de recta, pudiendo trazar las distintas posiciones relativas y las mediatrices donde corresponda.	16.2. Traza rectas paralelas, transversales y perpendiculares a otra dada, utilizando escuadra y cartabón con suficiente precisión.		B	CMTC	
		16.3. Suma y resta segmentos, sobre una recta, midiendo con la regla o utilizando el compás.		B		
		16.4. Traza la mediatriz de un segmento con precisión.		B		
		17. Conocer los conceptos de círculo, circunferencia y sus elementos.	17.1. Identifica los elementos de la circunferencia.	7	B	CEC CMTC
			17.2. Identifica las posiciones relativas de las circunferencias.		I	
		18. Conocer el concepto de ángulo, sus tipos y realizar operaciones varias.	18.1. Conoce los ángulos de la escuadra y cartabón.	7	B	CEC CMTC
			18.2. Identifica los distintos tipos de ángulos.		B	
			18.3. Suma y resta ángulos y comprende la forma de medirlos de forma precisa.		B	
			18.4. Construye la bisectriz de un ángulo cualquiera, con regla y compás.		B	
		19. Estudiar las aplicaciones del teorema de Thales.	19.1. Divide un segmento en partes iguales aplicando el teorema de Thales.		I	
		20. Conoce la clasificación de los polígonos y sus trazados.	20.1. Conoce la clasificación de los distintos tipos de polígonos.	7	I	CEC CMTC
			20.2. Resuelve problemas básicos de triángulos, utilizando correctamente las herramientas.		I	

<p>regulares inscritos en la circunferencia.</p> <ul style="list-style-type: none"> <li>• Simetría, giro y traslación.</li> <li>• Iniciación a la representación de vistas de piezas sencillas.</li> </ul>		20.3. Construye cuadriláteros correctamente.		I	
		20.4. Construye correctamente polígonos regulares inscritos en una circunferencia valorando la precisión de los resultados.		I	
	21. Conocer los conceptos de simetrías, giros y traslaciones sencillos aplicándolos al diseño de composiciones con módulos.	21.1. Elabora diseños aplicando repeticiones, giros y simetrías de módulos.	7	I	CEC CMTC
	22. Comprender y practicar el procedimiento del dibujo de vistas de volúmenes elementales.	22.1. Realiza las vistas de volúmenes elementales.	7	A	CEC CMTC



## CATEGORIZACIÓN EN BÁSICOS, INTERMEDIOS Y AVANZADOS.

Los estándares de aprendizajes serán categorizados de la siguiente forma:

- ✓ Básicos 50%
- ✓ Intermedios 40%
- ✓ Avanzados 10%

## 6. ESTRATEGÍAS E INSTRUMENTOS PARA LA EVALUACIÓN DE LOS APRENDIZAJES DEL ALUMNADO.

La definición más simple de evaluar es la de “asignar un valor a algo, juzgar”. La tarea de evaluar representará el cauce de información que nos permita **formular juicios que, a su vez, puedan llevar a la toma de decisiones**. En la actualidad, hay que considerarla como una vía para **valorar parcial o globalmente todo el proceso de enseñanza-aprendizaje**; es decir, no solamente si los alumnos han conseguido los objetivos y contenidos previstos, han alcanzado las competencias clave, sino también el proceso: método, tiempos, actividades, papel del profesor y del alumno, etc.

### 6.1. Características de la evaluación.

La evaluación del proceso de aprendizaje de los alumnos de la Educación Secundaria Obligatoria debe reunir estas propiedades:

- Ser **continua**, porque debe atender al aprendizaje como proceso, contrastando diversos momentos o fases. Por lo cual, si la materia es superada en cursos superiores se recupera los de cursos inferiores en el caso de tenerla pendiente.
- Tener **carácter formativo**, porque debe tener un carácter educativo y formador y ha de ser un instrumento para la mejora tanto de los procesos de enseñanza como de los procesos de aprendizaje.
- Ser **integradora**, porque atiende a la consecución del conjunto de los objetivos establecidos para la etapa y del desarrollo de las competencias correspondientes.



- Ser **individualizada**, porque se centra en la evolución personal de cada alumno.
- Ser **cualitativa**, en la medida que aprecia todos los aspectos que inciden en cada situación particular y evalúa de manera equilibrada diversos aspectos del alumno, no solo los de carácter cognitivo.

En el desarrollo de la actividad formativa, definida como un proceso continuo, existen varios momentos clave, que inciden de una manera concreta en el proceso de aprendizaje:

<b>MOMENTO</b>	<b>Características</b>	<b>Relación con el proceso enseñanza-aprendizaje</b>
<b>INICIAL</b>	<ul style="list-style-type: none"> <li>- Permite conocer cuál es la situación de partida y actuar desde el principio de manera ajustada a las necesidades, intereses y posibilidades del alumnado.</li> <li>- Se realiza al principio del curso o unidad didáctica, para orientar sobre la programación, metodología a utilizar, organización del aula, actividades recomendadas, etc.</li> <li>- Utiliza distintas técnicas para establecer la situación y dinámica del grupo clase en conjunto y de cada alumno individualmente.</li> </ul>	<ul style="list-style-type: none"> <li>- Afectará más directamente a las primeras fases del proceso: diagnóstico de las condiciones previas y formulación de los objetivos.</li> </ul>



<p style="text-align: center;"><b>FORMATIVA- CONTINUA</b></p>	<ul style="list-style-type: none"> <li>- Valora el desarrollo del proceso de enseñanza-aprendizaje a lo largo del mismo.</li> <li>- Orienta las diferentes modificaciones que se deben realizar sobre la marcha en función de la evolución de cada alumno y del grupo, y de las distintas necesidades que vayan apareciendo.</li> <li>- Tiene en cuenta la incidencia de la acción docente.</li> </ul>	<ul style="list-style-type: none"> <li>- Se aplica a lo que constituye el núcleo del proceso de aprendizaje: objetivos, estrategias didácticas y acciones que hacen posible su desarrollo.</li> </ul>
<p style="text-align: center;"><b>SUMATIVA- FINAL</b></p>	<ul style="list-style-type: none"> <li>- Consiste en la síntesis de la evaluación continua y constata cómo se ha realizado todo el proceso.</li> <li>- Refleja la situación final del proceso.</li> <li>- Permite orientar la introducción de las modificaciones necesarias en el proyecto curricular y la planificación de nuevas secuencias de enseñanza-aprendizaje.</li> </ul>	<ul style="list-style-type: none"> <li>- Se ocupa de los resultados, una vez concluido el proceso, y trata de relacionarlas con las carencias y necesidades que en su momento fueron detectadas en la fase del diagnóstico de las condiciones previas.</li> </ul>

Asimismo, se contempla en el proceso la existencia de elementos de autoevaluación y coevaluación, de manera que los alumnos se impliquen y participen en su propio proceso de aprendizaje. De este modo, la evaluación deja de ser una herramienta que se centra en resaltar los errores cometidos, para convertirse en una guía para que el alumno comprenda qué le falta por conseguir y cómo puede lograrlo.

### LOS REFERENTES PARA LA EVALUACIÓN

En el epígrafe 3 se establecieron los **criterios de evaluación** que han de servir como referente para la evaluación, y que se concretan en los **estándares de aprendizaje evaluables**, que son la referencia concreta fundamental a la hora de evaluar. Las herramientas de evaluación que se propondrán, por tanto, no deben intentar medir el grado de consecución de los contenidos en sí mismos, sino de los estándares de aprendizaje propuestos





que, intrínsecamente, siempre implicará la adquisición de los contenidos asociados.

Para medir el **grado de consecución de cada competencia clave**, la Comisión Pedagógica del Centro debe consensuar un marco común que establezca el peso del porcentaje de la calificación obtenida en cada materia para el cálculo de la evaluación de cada una de las competencias y que lo lógico sería asociarlo a la cantidad de estándares propuestos por el currículum a cada competencia aunque no estemos de acuerdo. A **modo de ejemplo**, se propone el siguiente desglose para la materia de «Educación Plástica Visual y Audiovisual»: Pero no hemos llegado a un acuerdo.

COMPETENCIA CLAVE	PESO DE LA MATERIA
Comunicación lingüística	10 %
Competencia matemática y competencias básicas en ciencia y tecnología	15 %
Competencia digital	15 %
Aprender a aprender	10 %
Competencias sociales y cívicas	10 %
Sentido de iniciativa y espíritu emprendedor	15 %
Conciencia y expresiones culturales	25 %

## 6.2. INSTRUMENTOS DE EVALUACIÓN

Los instrumentos que han de medir los aprendizajes de los alumnos deberán cumplir unas normas básicas:

- a) Deben ser útiles, esto es, han de servir para medir exactamente aquello que se pretende medir: lo que un alumno sabe, hace o cómo actúa.
- b) Han de ser viables, su utilización no ha de entrañar un esfuerzo extraordinario o imposible de alcanzar

Entre otros instrumentos de evaluación conviene citar los siguientes:

### – Exploración inicial

Para conocer el punto de partida, resulta de gran interés realizar un sondeo previo entre los alumnos. Este procedimiento servirá al profesor para comprobar los conocimientos previos sobre el tema y establecer



estrategias de profundización; y para el alumno, para informarle sobre su grado de conocimiento de partida. Puede hacerse mediante una breve encuesta oral o escrita, a través de una ficha de Evaluación Inicial.

– **Tablas Excel del profesor**

Es una herramienta crucial en el proceso de evaluación. Debe constar cada Excel de cada curso-unidad con una hoja por cada alumno para un seguimiento personalizado, donde se anoten todos los elementos que se deben tener en cuenta: asistencia, rendimiento en tareas propuestas, participación, conducta, resultados de las pruebas y trabajos, etc. Las ideales serían donde estuvieran realizadas las unidades didácticas con las rúbricas de cada estándar de dicha unidad donde estaría la observación diaria, supervisar los trabajos del alumno, tomar nota de sus intervenciones y anotar las impresiones obtenidas en cada caso. Entre los aspectos que precisan de una observación sistemática y análisis de tareas destacan:

- **Observación diaria:** valoración de los estándares basados en el trabajo de cada día, muy utilizado para calibrar hábitos y comportamientos deseables.
- **Participación en las actividades del aula**, como debates, puestas en común..., que son un momento privilegiado para la evaluación de actitudes. El uso de la correcta expresión oral será objeto permanente de evaluación en toda clase de actividades realizadas por el alumno.
- **Trabajo, interés, orden y solidaridad dentro del grupo.**
- **Cuaderno de clase**, en el que el alumno anota los datos de las explicaciones, las actividades y ejercicios propuestos. En él se consignarán los trabajos escritos, desarrollados individual o colectivamente en el aula o fuera de ella, que los alumnos deban realizar a petición del profesor. El uso de la correcta expresión escrita será objeto permanente de evaluación en toda clase de actividades realizadas por el alumno. Su actualización y corrección formal permiten evaluar el trabajo, el interés y el grado de seguimiento de las tareas del curso por parte de cada alumno y ayudará a valorar distintas actividades, así como la organización y limpieza del mismo.

### – Pruebas objetivas

Deben ser lo más variadas posibles, para que tengan una mayor fiabilidad y por consiguiente un valor doble de su rúbrica. Pueden ser orales o escritas y, a su vez, de varios tipos:

- De información: con ellas se puede medir el aprendizaje de conceptos, la memorización de datos importantes, etc.
- De elaboración: evalúan la capacidad del alumno para estructurar con coherencia la información, establecer interrelaciones entre factores diversos, argumentar lógicamente, etc. Estas **tareas competenciales** persiguen la realización de un producto final significativo y cercano al entorno cotidiano.
- De investigación: aprendizajes basados en problemas (PBL).
- Trabajos individuales o colectivos sobre un tema cualquiera.

### – Fichas de observación grupos-clase.

#### 6.3. CARACTERÍSTICAS DE LAS PRUEBAS

Se han explicado al enumerar cada uno de los instrumentos de evaluación del apartado anterior.

#### 6.4. QUE EVALUAR

Se evaluará el proceso de enseñanza aprendizaje a través de todos los instrumentos variados que permitan ser contrastados; la consecución de las competencias a través de los estándares de aprendizaje, la observación sistemática (diarios de clase, observación directa del profesor...), el análisis de las producciones de los alumnos (cuaderno de actividades, trabajos diversos, textos escritos, producciones orales, investigaciones...), los intercambios orales con los alumnos (diálogos, entrevistas...), las pruebas específicas (objetivas, exposición de temas, interpretación de datos...), las actividades diarias de clase, etc. Es decir, todos los instrumentos que se hayan utilizado para así conseguir una objetividad absoluta, los cuales tendrán un valor en su rúbrica correspondiente. La media proporcional según el valor de cada una de ellas determinará el valor de la rúbrica final que tendrá una correspondencia con la nota numérica.



## 6.5 CÓMO EVALUAR

En cuanto a la valoración, es más oportuno referirse a la suma de apreciaciones extraídas con las rúbricas indicadas anteriormente de cada uno de los instrumentos de evaluación indicados también anteriormente. Por otro lado se tendrá en cuenta el avance intelectual del alumno/a según resultados de las evaluaciones iniciales.

Así pues, de cada unidad didáctica se extraerán las rúbricas de cada instrumento utilizado. La media de todos ellos dará la rúbrica conseguida en dicha unidad y a la que se le asignará una equivalencia numérica, en una escala del 1 al 10.

Recordar que las rúbricas de evaluación tienen que atender a la diversidad del alumnado.

## 6.6 CUÁNDO EVALUAR

Lógicamente nuestra evaluación será paralela a nuestro proceso de enseñanza, día a día, cada vez que utilicemos un instrumento de evaluación. Se hará incapié, como hemos fijado en el cuadro relación momento claves de evaluar sus características y la relación con el proceso-enseñanza aprendizaje del apartado 6.1. Cada uno de estos momentos se tendrá en cuenta en cada una de las Evaluaciones, es decir, en la Evaluación Inicial, Primera, Segunda, Tercera, Ordinaria y Extraordinaria así como en la evaluación de Pendientes.

Desglosamos el procedimiento de la Evaluación Inicial:

En los primeros días lectivos del presente curso, se realizara la evaluación inicial del alumnado de 1º de ESO para detectar el grado de desarrollo alcanzado en los aprendizajes básicos y sobre el dominio de los contenidos y las competencias adquiridas en relación con la materia.

Dicha evaluación consistirá en una prueba de carácter teórico-práctico que cada alumno realizará individualmente. La prueba tiene, por un lado, un cuestionario escrito de carácter teórico, con preguntas breves y, por otro, dos pruebas prácticas.

La duración completa de la prueba de evaluación inicial necesitará dos horas lectivas.

Los resultados se presentarán en la sesión de evaluación inicial, a realizar durante la primera quincena de octubre.

Utilización de los siguientes procedimientos:

- Formularios Google realizados específicamente por el Dpto.
- Utilización de los instrumentos y materiales propios de la Expresión Plástica.



- Aplicación de los principales fundamentos de la Expresión Plástica, Visual y Audiovisual en la realización de los trabajos prácticos.
- Aplicación de los trazados básicos del dibujo técnico en la realización de las láminas correspondientes.
- Aplicación de las nuevas tecnologías (TIC) y los programas de dibujo y de diseño en la realización de trabajos sencillos.

## 7. CRITERIOS DE CALIFICACIÓN

Han de ser conocidos por los alumnos, porque de este modo se mejora el proceso de enseñanza-aprendizaje. El alumno debe saber qué se espera de él y cómo se le va a evaluar; solo así podrá hacer el esfuerzo necesario en la dirección adecuada para alcanzar los objetivos propuestos. Si es necesario, se le debe proporcionar un modelo que imitar en su trabajo. Se arbitrará, también, el modo de informar sobre los criterios de evaluación y calificación a las familias de los alumnos, así como los criterios de promoción.

Los criterios de calificación deberían, idealmente, ser consensuados por todos los profesores que imparten clase al grupo, y deberían ser coherentes en todas las materias que se imparten en el centro.

Los resultados de evaluación se expresarán con números sin decimales de 1 a 10, que se añadirán a las siguientes calificaciones: Sobresaliente (9, 10), Notable (7, 8), Bien (6), Suficiente (5) o Insuficiente (4, 3, 2, 1). La calificación «No presentado» solo podrá usarse cuando el alumno no se presente a las pruebas extraordinarias.

El expresar con números sin decimales de 1 a 10 es otra incongruencia del sistema porque hay que realizar una equivalencia con la evaluación competencial del alumno que según las rúbricas de nuestra materia son de 0 a 5 como expondremos más adelante.

A modo de ejemplo, se propone el siguiente esquema para el cálculo de la calificación:

1. La calificación del trimestre tendrá en cuenta **todos los instrumentos de evaluación según las rúbricas asociadas y su ponderación en el total** de:

- ✓ Pruebas escritas
- ✓ Actividades
- ✓ Notas de clase
- ✓ Cuadernos
- ✓ Trabajos escritos, digitales, en grupo
- ✓ Exposiciones (profesor por un día)

2. **Presentación de cuadernos, trabajos y exámenes**

- a) Es obligatorio que todo ejercicio esté identificado perfectamente con el nombre o nombres de los autores, curso y grupo.
- b) Todo ejercicio debe atender a las pautas fijadas.
- c) Se tendrán muy en cuenta márgenes, sangrías, signos de puntuación y caligrafía.
- d) Los trabajos de lectura e investigación constarán de los siguientes apartados:
  - Portada.
  - Índice.
  - Contenido del trabajo.
  - Anexos (donde se recoja la información manejada por el alumno para elaborar el trabajo, subrayada y discriminada).
  - Bibliografía comentada.
  - Contraportada (folio en blanco).
- e) Vamos a potenciar el uso de las nuevas tecnologías, de manera que el alumno será libre de entregar los trabajos solicitados impresos, grabados en *pendrive* o a través del correo electrónico; eso sí, siempre respetando las partes de un trabajo, comentadas anteriormente, así como la fecha de entrega. En los trabajos

digitales se tendrá muy en cuenta la innovación de programas o aplicaciones novedosos.

3. **Pruebas escritas.** En la calificación de las pruebas escritas se valorarán positivamente los siguientes conceptos:

- Adecuación pregunta/respuesta.
- Corrección formal (legibilidad, márgenes, sangría...) y ortográfica.
- Capacidad de síntesis.
- Capacidad de definición.
- Capacidad de argumentación y razonamiento.

Estos mismos criterios se adoptan para evaluar el cuaderno de clase y los trabajos monográficos.

4. **Observación directa de la actitud mediante rúbrica al efecto:** colaboración, trabajo en equipo, atención, puntualidad, etc.

Será imprescindible conseguir una rúbrica superior a 3 en los estándares ponderados como básicos, cuya información se extraerá con las siguientes **Rúbricas de evaluación:**

- Rúbricas para la evaluación: de cada unidad didáctica, de las pruebas objetivas, de la tarea competencial, del trabajo realizado en los PBL,...

## RÚBRICA EJEMPLO

**5** Demuestra que **el total** de todos los requerimientos del estándar han sido conseguidos y los sabe aplicar exitosamente.

**4** Demuestra que **la mayor cantidad** de los requerimientos del estándar han sido conseguidos y los sabe aplicar exitosamente.

**3** Demuestra que una **cantidad parcial** de los requerimientos del estándar han sido conseguidos y los sabe aplicar.

**2** Demuestra que **muchos de los requerimientos** del estándar **no** han sido conseguidos y no los sabe aplicar.

**1** **No comprende** la actividad.

**0** **No responde. No intentó hacer la tarea.**





- Rúbricas para la autoevaluación del alumno: de la tarea competencial, de trabajo en equipo, de exposición oral y de comprensión lectora.
- Fichas-registro para la valoración de la expresión oral y escrita.

## MECANISMOS DE RECUPERACIÓN

Los mecanismos de recuperación están en función de todo lo anteriormente expuesto. Entendemos que cada alumno ha de recuperar aquello en lo que no ha logrado los criterios de evaluación, de modo que:

- a) Deberá rectificar y aumentar las rúbricas de los instrumentos de evaluación que no tiene una valoración de 3 o más.
- b) Deberá hacer o rectificar aquellos trabajos que no ha hecho en su momento o ha hecho de modo no satisfactorio.
- c) Deberá realizar en la siguiente prueba objetiva las preguntas alusivas a la prueba anterior que no pudo realizar, por motivos justificados o a decisión del profesor por considerarlo conveniente.

De esta manera no puede haber un único mecanismo de recuperación, pues este se ajustará a la realidad de los alumnos en cada evaluación. El profesor acordará con sus alumnos el momento más adecuado para la realización de las pruebas o trabajos necesarios.

Los alumnos que tengan que **recuperar una prueba objetiva** porque estén en aislamiento o confinados deberán realizarla, justo cuando se incorporen y si fuera imposible por cuestiones de tiempo se valorarían sólo, el resto de rúbricas. Queda entendido que dichos alumnos tendrán un seguimiento de las clases por Papas o las Aulas virtuales y presentarán, en fecha, las actividades propuestas para su calificación.

Los alumnos que tengan pendiente de **recuperación alguna evaluación** anterior recibirán actividades extra de recuperación según su PTI entregado a los tutores en cada una de las evaluaciones, han de ser motivadoras, significativas y adaptadas al modo de aprendizaje de cada alumno, y que deben ayudarle a alcanzar los objetivos. A modo de ejemplo, se propone que la realización de dichas actividades, en los plazos y forma que se le establezcan, podría contar un 25% de la nota de recuperación, que se completaría en el

75% restante con la nota obtenida en una prueba objetiva, si el Dpto. considera necesaria.

Un procedimiento similar debe establecerse con los alumnos que deben **recuperar la materia pendiente** del año anterior. Para ello debe organizarse un calendario de entrega de actividades y de pruebas objetivas que le permitan recuperar la materia, todo irá reflejado en su PTI de pendientes entregado al comienzo de curso y del que quedará constancia en una hoja de firmas del Dpto. para tal fin.

## **ACTIVIDADES DE RECUPERACIÓN Y REFUERZO**

### **PLAN DE REFUERZO PARA LA RECUPERACIÓN DE EVALUACIONES**

#### **CALIFICADAS NEGATIVAMENTE:**

Para los alumnos con evaluaciones calificadas negativamente en la 1ª o 2ª evaluación, se aplicará un plan de refuerzo con el que se pretende dar la posibilidad a dichos alumnos de recuperar evaluaciones no aprobadas. A través de trabajos y con los criterios de calificación citados en esta programación el alumno tendrá la capacidad de recuperar las evaluaciones no superadas en su momento.

El profesor de la materia realizará el seguimiento de los trabajos y actividades de recuperación.

## **EVALUACIÓN FINAL ORDINARIA Y EXTRAORDINARIA**

La evaluación del proceso de aprendizaje de los alumnos debe ser integradora, y por ello, ha de tenerse en cuenta desde todas y cada una de las asignaturas la consecución de los objetivos establecidos para la etapa y del desarrollo de las competencias correspondientes. Sin embargo, el carácter integrador de la evaluación no impedirá que el profesorado realice de manera diferenciada la evaluación de cada asignatura teniendo en cuenta los criterios de evaluación y los estándares de aprendizajes evaluables de cada una de



ellas. Por tanto, al término de cada curso se valorará el progreso global del alumno en cada materia, en el marco de la evaluación continua llevado a cabo.

Para el alumnado con calificación negativa, se elaborará un informe individualizado en el que consten los contenidos y estándares no alcanzados y se le propondrán actividades para su recuperación.

Se llevará a cabo una evaluación extraordinaria para estos alumnos, que debe ajustarse a lo recogido en el informe que se ha dado al alumno. A modo de ejemplo, se propone:

- La realización de las actividades de recuperación propuestas supondrá el 40 % de la nota.
- Se hará una prueba escrita para evaluar si se han alcanzado los objetivos incompletos en la evaluación ordinaria, que supondrá el 60 % de la nota final.

Los criterios de evaluación, seguirán la siguiente rúbrica para valorar el tipo y grado de aprendizaje adquirido, se convierten en referente fundamental para valorar la adquisición de las competencias clave.

<b>5</b>	<b>Demuestra que el total de todos los requerimientos del estándar han sido conseguidos y los sabe aplicar exitosamente.</b>
<b>4</b>	<b>Demuestra que la mayor cantidad de los requerimientos del estándar han sido conseguidos y los sabe aplicar exitosamente.</b>
<b>3</b>	<b>Demuestra que una cantidad parcial de los requerimientos del estándar han sido conseguidos y los sabe aplicar.</b>
<b>2</b>	<b>Demuestra que muchos de los requerimientos del estándar no han sido conseguidos y no los sabe aplicar.</b>
<b>1</b>	<b>No comprende la actividad.</b>
<b>0</b>	<b>No responde. No intentó hacer la tarea</b>



## PLAN PARA LOS ALUMNOS QUE NO SUPERAN LA MATERIA EN LA EVALUACIÓN EXTRAORDINARIA:

Todos aquellos alumnos que no hayan superado positivamente esta materia en la evaluación extraordinaria deberán realizar los Planes de Trabajo Individualizados realizados para tal fin y serán entregados, debidamente acabados, en las dos entregas fijadas por el Departamento, de acuerdo con Jefatura de Estudios justo antes de la Evaluación de Pendientes.

Se evaluará según los criterios de evaluación establecidos anteriormente.

### 8. ORIENTACIONES METODOLÓGICAS, DIDÁCTICAS Y ORGANIZATIVAS.

La metodología didáctica se entiende como el conjunto de estrategias, procedimientos y acciones organizadas y planificadas por el profesorado, con la finalidad de posibilitar el aprendizaje del alumnado y el logro de los objetivos planteados. Este año se verán muy condicionadas por la situación que tenemos dado que este Dpto. antepone también la salud, a cualquier otra cosa cumpliendo con los planes de contingencia y protocolos en este respecto.

Aun así enumeraremos las que normalmente solemos utilizar, con la esperanza de que esta situación se normalice.

#### 8.1. METODOLOGÍA GENERAL

Los principios psicopedagógicos generales surgen de las teorías del proceso de enseñanza y aprendizaje, que, a su vez, se desprenden del marco teórico o paradigma que las ampara. Nuestro enfoque se basa en los principios generales o ideas-eje siguientes:

- 1. Partir del nivel de desarrollo del alumno.** Este principio exige atender simultáneamente al nivel de competencia cognitiva correspondiente al nivel de desarrollo en el que se encuentran los alumnos, por una parte, y a los conocimientos previos que estos poseen en relación con lo que se



quiere que aprendan, por otra. Esto se debe a que el inicio de un nuevo aprendizaje escolar debe comenzar a partir de los conceptos, representaciones y conocimientos que ha construido el alumno en sus experiencias previas.

- 2. Asegurar la construcción de aprendizajes significativos y la aplicación de los conocimientos a la vida.** Para asegurar un aprendizaje significativo deben cumplirse varias condiciones. En primer lugar, el contenido debe ser potencialmente significativo (*significatividad*), tanto desde el punto de vista de la estructura lógica de la materia que se está trabajando como de la estructura psicológica del alumno. En segundo lugar, es necesario que el alumno tenga una actitud favorable para aprender significativamente, es decir, que esté motivado para conectar lo nuevo que está aprendiendo con lo que él ya sabe, con el fin de modificar las estructuras cognitivas anteriores.

Si se producen aprendizajes verdaderamente significativos, se consigue uno de los objetivos principales de la educación: asegurar la funcionalidad de lo aprendido; es decir, que los conocimientos adquiridos puedan ser utilizados en las circunstancias reales en las que los alumnos los necesiten (*transferencia*).

- 3. Facilitar la realización de aprendizajes significativos por sí solos.** Es necesario que los alumnos sean capaces de aprender a aprender. Para ello hay que prestar especial atención a la adquisición de estrategias de planificación del propio aprendizaje y al funcionamiento de la memoria comprensiva. La memoria no es solo el recuerdo de lo aprendido, sino también el punto de partida para realizar nuevos aprendizajes. Cuanto más rica sea la estructura cognitiva donde se almacena la información y los aprendizajes realizados, más fácil será poder realizar aprendizajes significativos por uno mismo.
- 4. Modificar esquemas de conocimiento.** La estructura cognitiva de los alumnos se concibe como un conjunto de esquemas de conocimiento que recogen una serie de informaciones, que pueden estar organizadas



en mayor o menor grado y, por tanto, ser más o menos adecuadas a la realidad. Durante el proceso de aprendizaje, el alumno debería recibir informaciones que entren en contradicción con los conocimientos que hasta ese momento posee y que, de ese modo, rompan el equilibrio inicial de sus esquemas de conocimiento. Superada esta fase, volverá el reequilibrio, lo que supone una nueva seguridad cognitiva, gracias a la acomodación de nuevos conocimientos, pues solo de esa manera se puede aprender significativamente.

**5. Entrenar diferentes estrategias de metacognición.** Una manera de asegurar que los alumnos aprenden a aprender, a pensar, es facilitarles herramientas que les permitan reflexionar sobre aquello que les funciona bien y aquello que no logran hacer como querían o se les pedía; de esta manera consolidan formas de actuar exitosas y descartan las demás. Además, mediante la metacognición, los alumnos son conscientes de qué saben y, por lo tanto, pueden profundizar en ese conocimiento y aplicarlo con seguridad en situaciones nuevas (transferencia), tanto de aprendizaje como de la vida real.

**6. Potenciar la actividad e interactividad en los procesos de aprendizaje.** La actividad consiste en establecer relaciones ricas y dinámicas entre el nuevo contenido y los conocimientos previos que el alumno ya posee. No obstante, es preciso considerar que, aunque el alumno es el verdadero artífice del proceso de aprendizaje, la actividad educativa es siempre interpersonal, y en ella existen dos polos: el alumno y el profesor.

Podemos decir que la intervención educativa es un proceso de interactividad profesor-alumno o alumno-alumno, en el que conviene distinguir entre aquello que el alumno es capaz de hacer y de aprender por sí solo y lo que es capaz de aprender con la ayuda de otras personas. La zona que se configura entre estos dos niveles (*zona de desarrollo próximo*) delimita el margen de incidencia de la acción educativa. EL profesor debe intervenir en aquellas actividades que un alumno no es capaz de realizar por sí mismo, pero que puede llegar a solucionar si recibe la ayuda pedagógica conveniente. En la



interacción alumno-alumno, hemos de decir que las actividades que favorecen los trabajos cooperativos, aquellas en las que se confrontan distintos puntos de vista o en las que se establecen relaciones de tipo tutorial de unos alumnos con otros, favorecen muy significativamente los procesos de aprendizaje.

### Principios didácticos

Estos principios psicopedagógicos implican o se concretan en una serie de principios didácticos, a través de los cuales se especifican nuevos condicionantes en las formas de enseñanza-aprendizaje, que constituyen un desarrollo más pormenorizado de los principios metodológicos establecidos en el currículo:

1. **Asegurar la relación de las actividades de enseñanza y aprendizaje con la vida real** del alumnado, partiendo, siempre que sea posible, de su propia experiencia.
2. Diseñar actividades de enseñanza-aprendizaje que permitan a los alumnos **establecer relaciones sustantivas entre los conocimientos y experiencias previas y los nuevos aprendizajes**, facilitando de este modo la construcción de aprendizajes significativos.
3. **Organizar los contenidos en torno a ejes** que permitan abordar los problemas, las situaciones y los acontecimientos dentro de un contexto y en su globalidad.
4. **Favorecer la interacción alumno-profesor y alumno-alumno**, para que se produzca la construcción de aprendizajes significativos y la adquisición de contenidos de claro componente cultural y social.
5. **Potenciar el interés espontáneo de los alumnos en el conocimiento de los códigos convencionales e instrumentos de cultura**, aun sabiendo que las dificultades que estos aprendizajes conllevan pueden desmotivarles; es necesario preverlas y graduar las actividades en consecuencia.





6. Tener en cuenta las peculiaridades de cada grupo y los ritmos de aprendizaje de cada alumno en concreto, para **adaptar los métodos y recursos a las diferentes situaciones**.
7. **Proporcionar** continuamente **información al alumno sobre el momento del proceso de aprendizaje en el que se encuentra**, clarificando los objetivos que debe conseguir, haciéndole tomar conciencia de sus posibilidades y de las dificultades que debe superar, y propiciando la construcción de estrategias de aprendizaje innovadoras.
8. **Impulsar las relaciones entre iguales** proporcionando pautas que permitan la confrontación y modificación de puntos de vista, la coordinación de intereses, la toma de decisiones colectivas, la ayuda mutua y la superación de conflictos mediante el diálogo y la cooperación. Para potenciar este punto y no sólo a nivel del Dpto.; el centro está elaborando un **Plan para la Igualdad de Oportunidades entre Mujeres y Hombres** a propuesta de la Junta de Castilla la Mancha para que sirva como instrumento para las Administraciones Públicas, con principios estrechamente relacionados con los valores de igualdad y coeducación.
9. **Diseñar actividades** para conseguir la plena adquisición y consolidación de contenidos teniendo en cuenta que muchos de ellos no se adquieren únicamente a través de las actividades desarrolladas en el contexto del aula, pero **que el funcionamiento de la escuela como organización social sí puede facilitar: participación, respeto, cooperación, solidaridad, tolerancia, libertad responsable, etc.**

## 8.2. METODOLOGÍA ESPECÍFICA

La finalidad esencial de la « Educación Plástica Visual y Audiovisual» es, por una parte, dotar al alumno de los recursos necesarios para poder expresarse con lenguaje gráfico plástico y, por otra, poder juzgar y apreciar el hecho artístico.

La enseñanza y el aprendizaje del área se ven facilitados por el desarrollo intelectual desde el pensamiento concreto hasta el pensamiento formal. La didáctica de esta área ha de partir de la apreciación de lo más cercano para llegar a lo más lejano. Se trata, ante todo, de que el alumno asimile el entorno visual y plástico en que vive. En esta interacción con el entorno tienen un papel importante las manifestaciones del arte popular, que pueden encontrarse no importa en qué lugar y que contienen valores estéticos cuyo análisis y aprecio contribuyen a educar la sensibilidad artística. Al tiempo, se debe ayudar, estimular e intercambiar ideas en las aulas para lograr una creciente sensibilidad hacia el hecho artístico teniendo como referencia la obra de los grandes artistas.

La realidad cotidiana, tanto natural como de imágenes y hechos plásticos, en la que viven inmersos los alumnos y donde están los objetos de los distintos diseños y las imágenes transmitidas por los medios –cine, televisión, imagen digital, etc.–, deberá ser siempre el punto de partida del área.

El principal objetivo de la enseñanza de la Educación Plástica y Visual es que los alumnos adquieran la capacidad de apreciar en su entorno visual, tanto en la naturaleza como en la creación humana, los valores propios de las artes visuales y sepan expresar sus sentimientos, ideas y vivencias por medio del lenguaje visual y plástico.



Además, la concreción del área contribuirá al desarrollo de las siguientes capacidades:

- Perceptivas y cognitivas, como percibir e interpretar críticamente las imágenes y las formas, identificar las relaciones del lenguaje visual y plástico con otros lenguajes e investigar diversas técnicas plásticas y visuales.
- Estéticas y creativas, como apreciar el hecho artístico, desarrollar la creatividad y expresar su lenguaje personal.
- Sociales y afectivas, como respetar, apreciar y aprender a interpretar otros modos de expresión visual y plástica, relacionarse con personas y participar en actividades de grupo.
- De planificación, toma de decisiones y evaluación, como determinar las fases del proceso de realización de una obra, analizar sus componentes para adecuarlos a los objetivos y revisar al acabar cada una de las fases.

En suma, la Educación Plástica y Visual:

- Permite el desarrollo de actitudes y hábitos de análisis y reflexión.
- Proporciona técnicas útiles para enfrentarse a situaciones diversas.
- Fomenta el espíritu crítico y la creatividad.
- Hace posible la captación del lenguaje de las formas, contribuyendo al desarrollo de la sensibilidad.
- Permite que se pueda llegar a valorar y disfrutar del patrimonio artístico como exponente de nuestra memoria colectiva.
- Desarrolla la capacidad de abstracción para la comprensión de numerosos trazados y convencionalismos.
- Posibilita la adquisición de destrezas vinculadas al orden y cuidado en los procesos de elaboración de los trabajos.

La educación es un proceso constructivo en el que la actitud que mantienen profesor y alumno permite el aprendizaje significativo. El alumno se convierte en motor de su propio proceso de aprendizaje al modificar él mismo

sus esquemas de conocimiento. Junto a él, el profesor ejerce el papel de guía que asegure que el alumno podrá utilizar lo aprendido en circunstancias reales, bien llevándolo a la práctica, bien utilizándolo como instrumento para lograr nuevos aprendizajes.

Por lo que respecta a los recursos metodológicos, la Educación Plástica y Visual contemplará los mismos principios de carácter psicopedagógico que constituyen la referencia esencial para un planteamiento curricular coherente e integrador entre todas las áreas de una etapa que debe reunir un carácter comprensivo a la vez que respetuoso con las diferencias individuales. Son los siguientes:

- Nuestra actividad como profesores será considerada como mediadora y guía para el desarrollo de la actividad constructiva del alumno.
- Partiremos del nivel de desarrollo del alumno, lo que significa considerar tanto sus capacidades como sus conocimientos previos.
- Promoveremos la adquisición de aprendizajes funcionales y significativos.
- Buscaremos formas de adaptación en la ayuda pedagógica a las diferentes necesidades del alumnado.
- Fomentaremos el desarrollo de la capacidad de socialización y de autonomía del alumno.

Se desarrollará la capacidad creadora en las experiencias de los trabajos de los alumnos. Para ello se protegerá la expresión individual y se estimularán la iniciativa y la espontaneidad. Esta es una enseñanza activa con respuestas inmediatas donde el alumno debe buscar soluciones en vez de esperar la respuesta del profesor.

La concreción de los principios se plasmará en la búsqueda sistemática de la construcción de procedimientos del siguiente tipo:

- Análisis y clasificación de lenguajes visuales del entorno.
- Identificación y comparación de texturas del entorno.
- Descripciones, comparaciones y representación de formas.
- Diferenciaciones y representaciones de matices.
- Reconocimiento y utilización de distintos soportes y técnicas.

En relación a los recursos ambientales y materiales tendremos en cuenta que en nuestro contexto cultural, gran número de los estímulos que recibimos son de naturaleza táctil o visual. Esta información proviene de dos grandes fuentes: la que proporciona la naturaleza y la que proviene de la actividad y creación humana, donde están incluidos el diseño y las artes en general.

Se utilizarán varios métodos didácticos, entremezclándolos:

- Interrogativo: preguntar frecuentemente a los alumnos conforme avanzamos en el desarrollo de cada unidad. Es una buena forma de conocer el punto de partida y animarles a participar.
- Inductivo: partiendo del análisis de fenómenos o manifestaciones particulares, llegamos a la generalización.
- Deductivo: aplicar a fenómenos concretos proposiciones de carácter general.
- Investigativo: propiciar procesos de búsqueda y elaboración de informaciones para favorecer la construcción de nuevos conocimientos.
- Dialéctico: llegar a conclusiones tras sucesivas fases de análisis y síntesis entre todos.

### 8.3. ACTIVIDADES Y ESTRATEGIAS DE ENSEÑANZA Y APRENDIZAJE

Las actividades son la manera activa y ordenada de llevar a cabo las estrategias metodológicas o experiencias de aprendizaje. Unas experiencias determinadas (proyecto, investigación, centro de interés, clase magistral, etc.) conllevarán siempre un conjunto de actividades secuenciadas y estructuradas.

El principio de actividad es fundamental en la enseñanza actual. En este sentido, en las experiencias de aprendizaje debemos tener en cuenta los conocidos principios de la enseñanza de lo próximo a lo distante, de lo fácil a lo difícil, de lo conocido a lo desconocido, de lo individual a lo general y de lo concreto a lo abstracto; así como también los principios que actualmente postula el aprendizaje significativo, los cuales suponen una nueva manera de ver el planteamiento de las actividades del aula:

- Para adquirir un nuevo conocimiento, el individuo tiene que poseer una cantidad básica de información respecto a él (esquemas cognitivos relacionales y no acumulativos).
  - Consecuencia: actividades previas, diagnóstico inicial, material introductorio.
- Se han de formar nuevos esquemas mediante los cuales se pueda organizar el conocimiento.
  - Consecuencia: actividades de tratamiento de la información, actividades individuales y en grupo.
- Los nuevos esquemas se han de reajustar, han de permitir la acomodación de la nueva información para que sean eficaces.
  - Consecuencia: actividades complementarias, revisión de aspectos no aprendidos, nueva secuencia.

No podemos planificar las actividades o experiencias de aprendizaje de manera arbitraria, sino que se necesita un análisis previo de qué queremos desarrollar y en qué momento introducimos la actividad.



En la enseñanza-aprendizaje en el aula podemos distinguir varios tipos de actividades según su finalidad. Cada conjunto requiere diferentes tipos de experiencia educativa:

### **Actividades de introducción-motivación**

Han de introducir a los alumnos en lo que se refiere al aspecto de la realidad que deben aprender.

### **Actividades sobre conocimientos previos**

Son las que realizamos para conocer las ideas, las opiniones, los aciertos o los errores conceptuales de los alumnos sobre los contenidos a desarrollar.

### **Actividades de desarrollo**

Son las que permiten conocer los conceptos, los procedimientos o las actitudes nuevas, y también las que permiten comunicar a los demás la labor realizada. Pueden ser de varios tipos:

- *Actividades de repetición.* Tienen como finalidad asegurar el aprendizaje, es decir, que el alumno sienta que ha interiorizado lo que su profesor le ha querido transmitir. Son actividades muy similares a las que previamente ha realizado el profesor.
- *Actividades de consolidación.* En las cuales contrastamos que las nuevas ideas se han acomodado con las previas de los alumnos.
- *Actividades funcionales o de extrapolación.* Son aquellas en las que el alumnado es capaz de aplicar el conocimiento aprendido en contextos o situaciones diferentes a las trabajadas en clase.
- *Actividades de investigación.* Son aquellas en las que el alumnado participa en la construcción del conocimiento mediante la búsqueda de información y la inferencia, o también, aquellas en las que utiliza el conocimiento para resolver una situación/problema propuesto.
- *Etc.*

### **Actividades de refuerzo**

Las programamos para alumnos con algún tipo de retraso o dificultad. No pueden ser estereotipadas, sino que hemos de ajustarlas a las necesidades o carencias de cada alumno.

### **Actividades de recuperación**

Son las que programamos para los alumnos que no han adquirido los conocimientos trabajados. Deberán basarse en aquellos criterios de evaluación no conseguidos.

### **Actividades de ampliación/profundización**

Son las que permiten continuar construyendo nuevos conocimientos a alumnos que han realizado de manera satisfactoria las actividades de desarrollo propuestas y, también, las que no son imprescindibles en el proceso que tratan estándares ponderados como avanzados.

### **Actividades globales o finales**

Son aquellas que realizamos dando un sentido global a los distintos aspectos que hemos trabajado en un tema, con objeto de no parcelar el aprendizaje, sino, por el contrario, hacerle ver al alumno que los distintos aspectos aprendidos le sirven para dar respuesta a situaciones/problemas de la vida cotidiana.

### **Actividades de la Evaluación Ordinaria a la Extraordinaria**

Son aquellas que realizaremos para atender a todo el alumnado hayan o no superado la materia en la evaluación ordinaria. Serán actividades activas y participativas con metodologías inclusivas que a los aprobados les servirá para afianzar los contenidos y a los alumnos que tienen que superarla les servirá para aprender los contenidos no adquiridos y conseguir los criterios de evaluación que les faltan.





### **Aprendizaje Basado en Proyectos**

El Aprendizaje Basado en Proyectos (ABP) centrado en tareas, un proceso compartido de negociación entre los participantes, siendo su objetivo principal la obtención de un producto final. Este método promueve el aprendizaje individual y autónomo dentro de un plan de trabajo. Los alumnos se responsabilizan de su propio y único aprendizaje, descubren sus preferencias y estrategias en el proceso. Así mismo pueden participar en las decisiones relativas a los contenidos y a la evaluación del aprendizaje.

### **Proyectos interdisciplinares u otros de naturaleza análoga que impliquen a varios departamentos. Participación en el proyecto arte y este año continuamos con el Proyecto STEAM.**

Son aquellos que pretenden:

- Desarrollar, aplicar y poner en práctica las competencias básicas previstas para la Educación Secundaria Obligatoria.
- Mostrar la consecución alcanzada de los objetivos generales de la etapa.
- Mostrar los conocimientos adquiridos sobre varios temas o materias.
- Aplicar métodos y técnicas de trabajo a través de contenidos diversos que ilustren su asimilación.
- Acercar a los alumnos a un modo de trabajar metódico donde poder aplicar los procedimientos y habilidades aprendidos en distintas materias.
- Centrarse en la indagación, la investigación y la propia creatividad, favoreciendo la curiosidad y el interés en su realización.

Su finalidad no es estudiar un nuevo temario o currículo, y sus características son:

- Facilitar y estimular la búsqueda de informaciones, la aplicación global del conocimiento, de los saberes prácticos, capacidades sociales y destrezas, no necesariamente relacionados con las materias del currículo, al menos no todos ellos.



- Realizar algo tangible (prototipos, objetos, intervenciones en el medio natural, social y cultural; inventarios, recopilaciones, exposiciones, digitalizaciones, planes, estudios de campo, encuestas, recuperación de tradiciones y lugares de interés, publicaciones, etc.).
- Elegir como núcleo vertebrador algo que tenga conexión con la realidad, que dé oportunidades para aplicar e integrar conocimientos diversos y dé motivos para actuar dentro y fuera de los centros docentes.
- Vivir la autenticidad del trabajo real, siguiendo el desarrollo completo del proceso, desde su planificación, distintas fases de su realización y logro del resultado final.
- Fomentar la participación de los estudiantes en las discusiones, en la toma de decisiones y en la realización del proyecto, sin perjuicio de que puedan repartirse tareas y responsabilidades.

En conclusión, se plantea una **metodología activa y participativa**, en la que se utilizarán una **diversa tipología de actividades** (de introducción-motivación, de conocimientos previos, de desarrollo [de consolidación, funcionales o de extrapolación, de investigación], de refuerzo, de recuperación, de ampliación/profundización, globales o finales). Nuestro enfoque metodológico se ajustará a los siguientes parámetros:

1. Se diseñarán actividades de aprendizaje integradas que permitan a los alumnos avanzar hacia los resultados de aprendizaje de más de una competencia al mismo tiempo.
2. La acción docente promoverá que los alumnos sean capaces de aplicar los aprendizajes en una diversidad de contextos.
3. Se fomentará la reflexión e investigación, así como la realización de tareas que supongan un reto y desafío intelectual para los alumnos.
4. Se podrán diseñar tareas y proyectos que supongan el uso significativo de la lectura, escritura, TIC y la expresión oral mediante debates o presentaciones orales.
5. La actividad de clase favorecerá el trabajo individual, el trabajo en



equipo y el trabajo cooperativo.

6. Se procurará organizar los contenidos en torno a núcleos temáticos cercanos y significativos.
7. Se procurará seleccionar materiales y recursos didácticos diversos, variados, interactivos y accesibles, tanto en lo que se refiere al contenido como al soporte.

#### 8.4. AGRUPAMIENTOS DE ALUMNOS

Se podrán realizar diferentes variantes de agrupamientos, en función de las necesidades que plantea la respuesta a la diversidad y necesidades de los alumnos, y a la heterogeneidad de las actividades de enseñanza/aprendizaje.

Así, partiendo del agrupamiento más común (grupo-clase), y combinado con el trabajo individual, se acudirá al pequeño grupo cuando se quiera buscar el refuerzo para los alumnos con un ritmo de aprendizaje más lento o la ampliación para aquellos que muestren un ritmo de aprendizaje más rápido; a los grupos flexibles cuando así lo requieran las actividades concretas o cuando se busque la constitución de equipos de trabajo en los que el nivel de conocimiento de sus miembros sea diferente pero exista coincidencia en cuanto a intereses; o a la constitución de talleres, que darán respuesta a diferentes motivaciones. En cualquier caso, cada profesor decidirá, a la vista de las peculiaridades y necesidades concretas de sus alumnos, el tipo de agrupamiento que considere más operativo.

MODALIDAD DE AGRUPAMIENTO	NECESIDADES QUE CUBRE
<b><u>Trabajo individual</u></b>	<ul style="list-style-type: none"> <li>- Actividades de reflexión personal.</li> <li>- Actividades de control y evaluación.</li> </ul>
<b><u>Pequeño grupo (apoyo)</u></b>	<ul style="list-style-type: none"> <li>- Refuerzo para alumnos con ritmo más lento.</li> <li>- Ampliación para alumnos con ritmo más</li> </ul>



	<p>rápido.</p> <ul style="list-style-type: none"> <li>- Trabajos específicos.</li> </ul>
<b><u>Agrupamiento flexible</u></b>	<p>Respuestas puntuales a diferencias en:</p> <ul style="list-style-type: none"> <li>- Nivel de conocimientos.</li> <li>- Ritmo de aprendizaje.</li> <li>- Intereses y motivaciones.</li> </ul>
<b><u>Talleres</u></b>	<ul style="list-style-type: none"> <li>- Respuesta puntual a diferencias en intereses y motivaciones, en función de la naturaleza de las actividades.</li> </ul>

Por su valor intrínseco en el fomento de la adquisición y el desarrollo de habilidades como la autonomía, la toma de decisiones responsable y el trabajo en equipo, es importante que se conformen **grupos de trabajo heterogéneos** para realizar **trabajos cooperativos**. Antes de iniciar los trabajos, es imprescindible que se proporcionen al alumnado herramientas que les ayuden a organizar el trabajo de manera autónoma y consensuada: distribuir roles en función de las habilidades e intereses, establecer plazos, realizar propuestas, debatirlas después de una escucha activa utilizando argumentos, tomar decisiones, consensuar propuestas, elegir los materiales necesarios y transformar las propuestas en productos concretos. Todo ello obligará al alumno a reflexionar sobre su propio aprendizaje, fomentará la convivencia y potenciará una de las herramientas más potentes y productivas para el aprendizaje: la enseñanza entre iguales.

### 8.5. ORGANIZACIÓN DEL ESPACIO

El espacio deberá organizarse en condiciones básicas de accesibilidad y no discriminación necesarias para garantizar la participación de todos los alumnos en las actividades del aula y del centro. Dicha organización irá en función de



los distintos tipos de actividades que se pueden llevar a cabo:

<b>ESPACIO</b>	<b>ESPECIFICACIONES</b>
Dentro del aula	<ul style="list-style-type: none"> <li>- Se podrán adoptar disposiciones espaciales diversas.</li> </ul>
Fuera del aula	<ul style="list-style-type: none"> <li>- Biblioteca.</li> <li>- Sala de audiovisuales.</li> <li>- Sala de informática.</li> <li>- Salón de actos.</li> <li>- Otros.</li> </ul>
Fuera del centro	<ul style="list-style-type: none"> <li>- Visitas y actos culturales en la localidad.</li> <li>- Visitas y actos culturales fuera de la localidad.</li> </ul>

## **8.6 MEDIDAS DE ATENCIÓN A LA DIVERSIDAD**

La Educación Secundaria Obligatoria se organiza de acuerdo con los principios de educación común y de atención a las necesidades de todos alumnos. Pero estos tienen distintas formación, distintas capacidades, distintos intereses,... Por ello, la atención a la diversidad debe convertirse en un aspecto esencial de la práctica docente diaria.

En nuestro caso, la atención a la diversidad se contempla en tres niveles o planos: en la programación, en la metodología y en los materiales.

### **1. Atención a la diversidad en la programación**

La programación debe tener en cuenta los contenidos en los que los alumnos consiguen rendimientos muy diferentes. Aunque la práctica y resolución de problemas puede desempeñar un papel importante en el

trabajo que se realice, el tipo de actividad concreta y los métodos que se utilicen deben adaptarse según el grupo de alumnos. De la misma manera, el grado de complejidad o de profundidad que se alcance no puede ser siempre el mismo. Por ello se aconseja organizar las actividades en actividades de refuerzo y de ampliación, de manera que puedan trabajar sobre el mismo contenido alumnos de distintas necesidades.

La programación debe también tener en cuenta que no todos los alumnos progresan a la misma velocidad, ni con la misma profundidad. Por eso, la programación debe asegurar un nivel mínimo para todos los alumnos al final de la etapa, dando oportunidades para que se recuperen los contenidos que quedaron sin consolidar en su momento, y de profundizar en aquellos que más interesen al alumno.

## **2. Atención a la diversidad en la metodología**

Desde el punto de vista metodológico, la atención a la diversidad implica que el profesor:

- Detecte los conocimientos previos, para proporcionar ayuda cuando se detecte una laguna anterior.
- Procure que los contenidos nuevos enlacen con los anteriores, y sean los adecuados al nivel cognitivo.
- Intente que la comprensión de cada contenido sea suficiente para que el alumno pueda hacer una mínima aplicación del mismo, y pueda enlazar con otros contenidos similares.

## **3. Atención a la diversidad en los materiales utilizados**

Como material esencial se utilizará el libro de texto. El uso de materiales de refuerzo o de ampliación, tales como las fichas de consolidación y de profundización que el profesor puede encontrar en *Savia digital* permite atender a la diversidad en función de los objetivos que se quieran trazar.

De manera más concreta, se especifican a continuación los **instrumentos para atender a la diversidad** de alumnos que se han contemplado:

- Variedad metodológica.
- Variedad de actividades de refuerzo y profundización.
- Multiplicidad de procedimientos en la evaluación del aprendizaje.
- Diversidad de mecanismos de recuperación.
- Trabajo en pequeños grupos.
- Trabajos voluntarios.

Estos instrumentos pueden completarse con otras medidas que permitan una adecuada atención de la diversidad, como:

- Llevar a cabo una detallada evaluación inicial.
- Favorecer la existencia de un buen clima de aprendizaje en el aula.
- Insistir en los refuerzos positivos para mejorar la autoestima.
- Aprovechar las actividades fuera del aula para lograr una buena cohesión e integración del grupo.

Si todas estas previsiones no fuesen suficientes, habrá que recurrir a procedimientos institucionales, imprescindibles cuando la diversidad tiene un carácter extraordinario, como pueda ser significativas deficiencias en capacidades de expresión, lectura, comprensión, o dificultades originadas por incapacidad física o psíquica.

**A los alumnos con dificultades físicas o psíquicas** que les impidan seguir el desarrollo normal del proyecto curricular, previo informe psicopedagógico del Departamento de Orientación, se les elaboraría, con la necesaria asesoría del mismo, la adaptación curricular necesaria en lo referido a:

- Adaptación de objetivos y contenidos.
- Graduación de criterios y procedimientos de evaluación.

- Metodología.
- Elección de materiales didácticos.
- Agrupamientos.
- Organización espacio-temporal.
- Programas de desarrollo individual.
- Refuerzos o apoyos.
- Adaptación al ritmo de aprendizaje de los alumnos.

## 8.7 EL USO DE LAS TIC

Otro elemento de particular interés en esta etapa educativa es el de la comunicación audiovisual y el uso de las Tecnologías de la Información y la Comunicación (TIC).

Las TIC están cada vez más presentes en nuestra sociedad y forman parte de nuestra vida cotidiana, y suponen un valioso auxiliar para la enseñanza que puede enriquecer la metodología didáctica. Desde esta realidad, consideramos imprescindible su incorporación en las aulas de Educación Secundaria como herramienta que ayudará a desarrollar en el alumnado diferentes habilidades, que van desde el acceso a la información hasta su transmisión en distintos soportes, una vez tratada, incluyendo la utilización de las tecnologías de la información y la comunicación como elemento esencial para informarse, aprender y comunicarse.

Otro factor de capital importancia es la utilización segura y crítica de las TIC, tanto para el trabajo como en el ocio. En este sentido, es fundamental informar y formar al alumnado sobre las situaciones de riesgo derivadas de su utilización, y cómo prevenirlas y denunciarlas.

El uso de las TIC implica aprender a utilizar equipamientos y herramientas específicos, lo que conlleva familiarizarse con estrategias que permitan identificar y resolver pequeños problemas rutinarios de *software* y de





*hardware*. Se sustenta en el uso de diferentes equipos (ordenadores, tabletas, *booklets*, etc.) para obtener, evaluar, almacenar, producir, presentar e intercambiar información, y comunicarse y participar en redes sociales y de colaboración a través de internet.

Las TIC ofrecen al alumnado la posibilidad de actuar con destreza y seguridad en la sociedad de la información y la comunicación, aprender a lo largo de la vida y comunicarse sin las limitaciones de las distancias geográficas ni de los horarios rígidos de los centros educativos. Además, puede utilizarlas como herramienta para organizar la información, procesarla y orientarla hacia el aprendizaje, el trabajo y el ocio.

La incorporación de las TIC al aula contempla varias vías de tratamiento que deben ser complementarias:

1. Como fin en sí mismas: tienen como objetivo ofrecer al alumnado conocimientos y destrezas básicas sobre informática, manejo de programas y mantenimiento básico (instalar y desinstalar programas; guardar, organizar y recuperar información; formatear; imprimir, etc.).
2. Como medio: su objetivo es sacar todo el provecho posible de las potencialidades de una herramienta que se configura como el principal medio de información y comunicación en el mundo actual. Al finalizar la Educación Secundaria Obligatoria, los alumnos deben ser capaces de buscar, almacenar y editar información, e interactuar mediante distintas herramientas (blogs, chats, correo electrónico, plataformas sociales y educativas, etc.).

Con carácter general, se potenciarán actividades en las que haya que realizar una lectura y comprensión crítica de los medios de comunicación (televisión, cine, vídeo, radio, fotografía, materiales impresos o en formato digital, etc.), en las que prevalezca el desarrollo del pensamiento crítico y la capacidad creativa a través del análisis y la producción de materiales audiovisuales.



En cuanto a la utilización de las TIC en la materia de «Educación Plástica Visual y Audiovisual», en este ámbito tienen cabida desde la utilización de diapositivas o vídeo hasta la visualización o realización de presentaciones, el trabajo con recursos multimedia, pasando por la búsqueda y selección de información en internet, la utilización de hojas de cálculo y procesadores de texto, hasta el desarrollo de blogs de aula, el tratamiento de imágenes, etc.

Las principales herramientas TIC disponibles y algunos ejemplos de sus utilidades concretas son:

1. Uso de procesadores de texto para redactar, revisar ortografía, hacer resúmenes, añadir títulos, imágenes, hipervínculos, gráficos y esquemas sencillos, etc.
2. Software educativo y profesional para editar, realizar diseño gráfico, modificar imágenes, etc.
3. Uso de hojas de cálculo sencillas para organizar información (datos) y presentarla en forma gráfica.
4. Utilización de programas de correo electrónico.
5. Usos y opciones básicas de los programas de navegación.
6. Uso de enciclopedias virtuales (CD y www).
7. Uso de periféricos: escáner, impresora, pizarra digital, etc.
8. Uso sencillo de programas de presentación (PowerPoint, Prezzi, PowToon etc.): trabajos multimedia, presentaciones creativas de textos, esquemas o realización de diapositivas.

9. Internet: búsqueda y selección crítica de información.

10. Elaboración de documentos conjuntos mediante herramientas de programas de edición simultánea (Drive, etc.).

11. Utilización de los innumerables recursos y páginas web disponibles.

Por tanto, se debe aprovechar al máximo la oportunidad que ofrecen las TIC para obtener, procesar y transmitir información.

Resaltamos aquí algunas de sus ventajas:

- Realización de tareas de manera rápida, cómoda y eficiente.
- Acceso inmediato a gran cantidad de información.
- Realización de actividades interactivas.
- Desarrollo de la iniciativa y las capacidades del alumno.
- Aprendizaje a partir de los propios errores.
- Cooperación y trabajo en grupo.
- Alto grado de interdisciplinariedad.
- Flexibilidad horaria.



## 9. MATERIALES CURRICULARES Y RECURSOS DIDÁCTICOS

Los criterios de selección de los materiales docentes curriculares que adopten los equipos docentes se ajustan a un conjunto de criterios homogéneos que proporcionan respuesta efectiva a los planteamientos generales de intervención educativa y al modelo antes propuesto. De tal modo, se establecen ocho criterios o directrices generales que ayudan a evaluar la pertinencia de la selección:

1. Adecuación al contexto educativo del centro.
2. Correspondencia de los objetivos promovidos con los enunciados de la programación.
3. Coherencia de los contenidos propuestos con los objetivos, presencia de los diferentes tipos de contenido e inclusión de temas transversales.
4. Acertada progresión de los contenidos y objetivos, su correspondencia con el nivel y la fidelidad a la lógica interna de cada materia.
5. Adecuación a los criterios de evaluación del centro.
6. Variedad de las actividades, diferente tipología y su potencialidad para la atención a las diferencias individuales.
7. Claridad y amenidad gráfica y expositiva.
8. Existencia de otros recursos que facilitan la tarea educativa.

Entre los recursos didácticos, se podrán utilizar los siguientes, siempre y cuando respeten los protocolos contra el Covid19:

- La explicación del profesor; si no es imprescindible, mejor que los propios alumnos vayan progresando en el autoaprendizaje.
- Soportes facilitados por la Junta (Plataforma Educamos, con sus aulas virtuales)
- Libro de texto.



- Blocs de dibujo.
- Lápices de distinta dureza, lápices de colores, rotuladores, ceras, acuarelas...
- Modelos varios de escayola y jarrones de barro y cerámica para dibujo del natural.
- Sólidos básicos en madera y plástico. Piezas industriales y de fontanería para croquis acotados y representación en dibujo técnico.
- Se emplearán figuras geométricas tridimensionales y planas para familiarizar a los alumnos con los cuerpos geométricos.
- Material de dibujo (regla, compás...).
- Material para reciclaje.
- Material informático. Una cámara digital, internet, programas de tratamiento de texto y de imágenes, y anuncios publicitarios audiovisuales.
- Papel de todos los tipos, cartulinas, cartón...
- Láminas de arte.
- Plastilina, arcilla, escayola...
- Instrumentos de modelaje.
- Libros de apoyo y bibliografía de consulta del Departamento de Dibujo.
- Uso de las fichas de trabajo, actividades interactivas, animaciones, vídeos, autoevaluaciones, etc., del entorno *Savia digital*: [smsaviadigital.com](http://smsaviadigital.com), como herramientas que permiten atender diferentes necesidades y con distintos fines:
  - Reforzar y consolidar los conceptos y aprendizajes básicos.
  - Ampliar contenidos y profundizar en ellos.
  - Desarrollar los estándares más procedimentales del currículo, como la escucha activa, la empatía, el debate, a través de tareas competenciales cercanas a los intereses de los alumnos.
  - Investigar sobre problemas reales asociados a la materia a través del Aprendizaje Basado en Problemas (ABP).

- Activar estrategias y mecanismos de comprensión lectora a partir de textos literarios y no literarios afines a la materia: buscar información, interpretar y relacionar datos, y reflexionar sobre el contenido y la forma.
- Uso del entorno *Savia digital* para la interacción profesor-alumno de manera individualizada.
- Uso habitual de las TIC. Entre otras, recomendamos las siguientes direcciones web:
  - Páginas web de museos, monográficas de artistas, etc.
  - <http://www.smconectados.com>
  - <http://www.profes.net>
  - <http://www.librosvivos.net>
  - <http://www.educacionplastica.net/>
  - <http://blog.educastur.es/luciaag/>
  - <http://sites.google.com/site/bibliotecaespiralcromatica/>
  - <http://www.artehistoria.jcyl.es/>
  - <http://recursostic.educacion.es/artes/plastic/web/cms/>
  - <http://www.educared.org>

## 10. PLAN DE ACTIVIDADES COMPLEMENTARIAS, EXTRAESCOLARES Y EXTRACURRICULARES

Se consideran actividades complementarias las planificadas por los docentes que utilicen espacios o recursos diferentes al resto de actividades ordinarias del área, aunque precisen tiempo adicional del horario no lectivo para su realización. Serán evaluables a efectos académicos y obligatorios tanto para los profesores como para los alumnos. No obstante, tendrán carácter voluntario para los alumnos las que se realicen fuera del centro o precisen aportaciones económicas de las familias, en cuyo caso se garantizará la atención educativa de los alumnos que no participen en las mismas.

Entre los propósitos que persiguen este tipo de actividades destacan:

- Completar la formación que reciben los alumnos en las actividades curriculares.
- Mejorar las relaciones entre alumnos y ayudarles a adquirir habilidades sociales y de comunicación.
- Permitir la apertura del alumnado hacia el entorno físico y cultural que le rodea.
- Contribuir al desarrollo de valores y actitudes adecuadas relacionadas con la interacción y el respeto hacia los demás, y el cuidado del patrimonio natural y cultural.
- Desarrollar la capacidad de participación en las actividades relacionadas con el entorno natural, social y cultural.
- Estimular el deseo de investigar y saber.
- Favorecer la sensibilidad, la curiosidad y la creatividad del alumno.
- Despertar el sentido de la responsabilidad en las actividades en las que se integren y realicen.

Propuesta de actividades complementarias:

- Visitas a museos e instituciones culturales.
- Participación en concursos plásticos a escala local o nacional
- Exposiciones de alumnos en el centro o fuera de él.
- Organización, en el marco de la Semana Cultural u otras fechas señaladas, de concursos de pintura o cualquier otra expresión plástica.
- Cine escolar.

La organización de estas actividades tendrá siempre en cuenta los criterios establecidos en las Normas de Convivencia Organización y Funcionamiento del Centro, por lo tanto, se cumplirán los protocolos establecidos para el COVID19.

**En lo referente a visitas y actividades fuera del recinto escolar, el Dpto. decide *no proponer* ninguna para este año y ser lo más prudentes posibles. No queremos cargar con una “posible” responsabilidad moral.**

Por el contrario participaremos en todas las actividades organizadas por el centro como:

- Animación a la lectura.
- Actividades para el tratamiento los temas transversales, los cuales trabajamos a través de lo que llamamos en este centro “DÍAS D”. Este curso escolar se han decidido: Contra la Violencia de Género, el día de los Bosques y el día del Libro.
- Etc

## 11. EVALUACIÓN INTERNA.

### 11.1 EVALUACIÓN DE LA PRÁCTICA DOCENTE E INDICADORES DE LOGRO.

La evaluación de la práctica docente debe enfocarse al menos con relación a momentos del ejercicio:

1. Programación.
2. Desarrollo.
3. Evaluación.

Este Departamento está elaborando unos formularios para completar anónimamente y en cualquier tiempo, dado que son digitales (GOOGLE DRIVE). Se publicarán durante un periodo de tiempo en la página WEB del IES LOS BATANES y los Excel generados serán analizados a nivel de Dpto. Una vez finalizados se aportarán como ejemplo en la programación.

A **modo de modelo**, se propone el siguiente ejemplo de ficha de autoevaluación de la práctica docente hasta que sean elaborados los formularios google:

<b>MATERIA:</b>	<b>CLASE:</b>	
<b>PROGRAMACIÓN</b>		
<b>INDICADORES DE LOGRO</b>	<b>Puntuación De 1 a 10</b>	<b>Observaciones</b>
Los objetivos didácticos se han formulado en función de los estándares de aprendizaje evaluables que concretan los criterios de		





evaluación.		
La selección y temporalización de contenidos y actividades ha sido ajustada.		
La programación ha facilitado la flexibilidad de las clases, para ajustarse a las necesidades e intereses de los alumnos lo más posible.		
Los criterios de evaluación y calificación han sido claros y conocidos de los alumnos, y han permitido hacer un seguimiento del progreso de los alumnos.		
La programación se ha realizado en coordinación con el resto del profesorado.		

**DESARROLLO**

<b>INDICADORES DE LOGRO</b>	<b>Puntuación De 1 a 10</b>	<b>Observaciones</b>
Antes de iniciar una actividad, se ha hecho una introducción sobre el tema para motivar a los alumnos y saber sus conocimientos previos.		
Antes de iniciar una actividad, se ha expuesto y justificado el plan de trabajo (importancia, utilidad, etc.), y han sido informados sobre los criterios de evaluación.		
Los contenidos y actividades se han relacionado con los intereses de los alumnos, y se han construido sobre sus conocimientos previos.		
Se ha ofrecido a los alumnos un mapa conceptual del tema, para que siempre estén orientados en el proceso de aprendizaje.		



Las actividades propuestas han sido variadas en su tipología y tipo de agrupamiento, y han favorecido la adquisición de las competencias clave.		
La distribución del tiempo en el aula es adecuada.		
Se han utilizado recursos variados (audiovisuales, informáticos, etc.).		
Se han facilitado estrategias para comprobar que los alumnos entienden y que, en su caso, sepan pedir aclaraciones.		
Se han facilitado a los alumnos estrategias de aprendizaje: lectura comprensiva, cómo buscar información, cómo redactar y organizar un trabajo, etc.		
Se ha favorecido la elaboración conjunta de normas de funcionamiento en el aula.		
Las actividades grupales han sido suficientes y significativas.		
El ambiente de la clase ha sido adecuado y productivo.		
Se ha proporcionado al alumno información sobre su progreso.		
Se han proporcionado actividades alternativas cuando el objetivo no se ha alcanzado en primera instancia.		
Ha habido coordinación con otros profesores.		
<b>EVALUACIÓN</b>		
<b>INDICADORES DE LOGRO</b>	<b>Puntuación De 1 a 10</b>	<b>Observaciones</b>



Se ha realizado una evaluación inicial para ajustar la programación a la situación real de aprendizaje.		
Se han utilizado de manera sistemática distintos procedimientos e instrumentos de evaluación, que han permitido evaluar contenidos, procedimientos y actitudes.		
Los alumnos han dispuesto de herramientas de autocorrección, autoevaluación y coevaluación.		
Se han proporcionado actividades y procedimientos para recuperar la materia, tanto a alumnos con alguna evaluación suspensa, o con la materia pendiente del curso anterior, o en la evaluación final ordinaria.		
Los criterios de calificación propuestos han sido ajustados y rigurosos.		
Los padres han sido adecuadamente informados sobre el proceso de evaluación: criterios de calificación y promoción, etc.		

Además, siempre resulta conveniente escuchar también la opinión de los usuarios. En este sentido, es interesante proporcionar a los alumnos una vía para que puedan manifestar su opinión sobre algunos aspectos fundamentales de la asignatura. Para ello, puede utilizarse una sesión informal en la que se intercambien opiniones, o bien pasar una sencilla encuesta anónima, para que los alumnos puedan opinar con total libertad.

## 12. ANEXOS:

**ANEXOS I:** La Distribución de los contenidos en función de las modalidades de formación según los tres escenarios posibles, se han realizado en unas tablas Excel que se adjuntan a esta programación.